

## ОТЧЕТ О ФИНАНСОВЫХ РЕЗУЛЬТАТАХ ДЕЯТЕЛЬНОСТИ УЧРЕЖДЕНИЯ

на 1 января 2024 г.

БПОУ "Чебоксарское УОР имени В.М. Краснова" Минспорта Чувашии

Учреждение

Обособленное подразделение

Учредитель

Наименование органа, осуществля-

ющего полномочия учредителя

Периодичность: годовая

Единица измерения: руб.

Министерство физической культуры и спорта Чувашской Республики

форма по ОКУД

0503721

Дата

01.01.2024

по ОКПО

24367515

ИНН

2128016174

по ОКМО

97701000

по ОКПО

24367515

ИНН

2127011180

Глава по БК

867

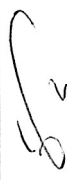

по ОКЕИ


383

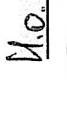
1	2	3	4	5	6	Итого
Наименование показателя	Код строки	Код аналитики	Деятельность с целевыми средствами	Деятельность по государственному заданию	Приносящая доход деятельность	
<b>Доходы</b>	<b>010</b>	<b>100</b>	<b>3519 423,95</b>	<b>56742 145,81</b>	<b>10124 173,38</b>	<b>70385 743,14</b>
в том числе:						<b>7</b>
Доходы от операционной аренды		121	-	-	944 721,77	944 721,77
Доходы от оказания платных услуг (работ)		131	-	53995 737,70	8905 544,76	62901 282,46
Доходы по основным арендным платежам		135	-	-	319 001,31	319 001,31
Поступления текущего характера бюджетным и автономным учреждениям от сектора государственного управления		152	2610 782,83	-	-	2610 782,83
Поступления капитального характера бюджетным и автономным учреждениям от сектора государственного управления		162	908 641,12	-	-	908 641,12
Доходы от выбытия активов		172	-	9031 251,79	-	9031 251,79
Чрезвычайные доходы от операций с активами		173	-	15 244,56	-45 094,46	-29 849,90
Доходы от оценки активов и обязательств		176	-	-6302 838,24	-	-6302 838,24
Безвозмездные неденежные поступления текущего характера от сектора государственного управления и организаций государственного сектора		191	-	2 750,00	-	2 750,00
<b>Расходы</b>	<b>150</b>	<b>200</b>	<b>2698 824,18</b>	<b>59827 748,57</b>	<b>9823 692,17</b>	<b>72350 264,92</b>
в том числе:						
Заработная плата		211	846 749,92	25524 070,33	3548 069,95	29918 890,20
Начисления на выплаты по оплате труда		213	255 698,52	7696 060,16	1027 421,49	8979 180,17
Услуги связи		221	-	225 229,47	-	225 229,47
Транспортные услуги		222	-	-	15 760,08	15 760,08
Коммунальные услуги		223	-	5087 623,90	424 567,15	5492 191,05
Работы, услуги по содержанию имущества		225	-	1190 969,60	144 367,78	1335 337,38
Прочие работы, услуги		226	-	2740 828,79	1343 855,11	4084 683,90
Страхование		227	-	5 258,87	-	5 258,87
Социальные пособия и компенсации персоналу в денежной форме		266	-	70 316,55	800,97	71 117,52
Амортизация		271	-	521 426,86	29 868,44	551 295,30
Расходование материальных запасов		272	429 196,74	12553 483,06	3203 285,79	16185 965,58
Чрезвычайные расходы по операциям с активами		273	-	1 861,00	42 377,85	44 238,85
Безвозмездные перечисления капитального характера государственным (муниципальным) учреждениям		281	-	3448 982,99	-	3448 982,99
Налоги, пошлины и сборы		291	-	781 637,00	2 720,00	784 357,00
Штрафы за нарушение законодательства о налогах и сборах, законодательства о страховых взносах		292	-	-	40 453,12	40 453,12


Штрафы за нарушение законодательства о закупках и нарушение условий контрактов (договоров)					293					144,44		144,44
Иные выплаты текущего характера физическим лицам					296		1167 179,00					1167 179,00
<b>Чистый операционный результат</b> (стр. 301 - стр. 302); (стр. 310 + стр. 410)						300	820 599,77		-3085 602,76		238 383,21	-2026 619,78
Операционный результат до налогообложения (стр. 010 - стр. 150)						301	820 599,77		-3085 602,76		300 481,21	-1964 521,78
Наполн на прибыль						302					62 098,00	62 098,00
<b>Операции с нефинансовыми активами</b> (стр. 320 + стр. 330 + стр. 350 + стр. 360 + стр. 370 + стр. 380 + стр. 390 + стр. 395 + стр. 400)						310	-114 796,74		-10226 485,01		324 530,77	-10016 750,98
Чистое поступление основных средств						320			-2942 618,73		-9 868,44	-2952 487,17
в том числе:												
увеличение стоимости основных средств						321	908 641,12		1027 791,12		115 057,62	2051 489,86
уменьшение стоимости основных средств						322	908 641,12		3970 409,85		124 926,06	5003 977,03
Чистое поступление нематериальных активов						330						
в том числе:												
увеличение стоимости нематериальных активов						331						
уменьшение стоимости нематериальных активов						332						
Чистое поступление произведенных активов						350			-6302 838,24			-6302 838,24
в том числе:												
увеличение стоимости произведенных активов						351			760 465,88			760 465,88
уменьшение стоимости произведенных активов						352			7063 304,12			7063 304,12
Чистое поступление материальных запасов						360	-114 796,74		-894 959,38		335 298,21	-664 457,91
в том числе:												
увеличение стоимости материальных запасов						361	314 400,00		11668 523,67		3538 584,00	15521 507,67
уменьшение стоимости материальных запасов						362	429 196,74		12553 483,05		3203 285,79	16185 965,58
из них:												
из них:												
Чистое поступление прав пользования						370						
в том числе:												
увеличение стоимости прав пользования						371						
уменьшение стоимости прав пользования						372						
Чистое поступление биологических активов						380						
в том числе:												
увеличение стоимости биологических активов						381						
уменьшение стоимости биологических активов						382						
Чистое изменение затрат на изготовление готовой продукции (работ, услуг)						390						
в том числе:												
увеличение затрат						391			33290 447,04		9735 782,13	43026 229,17
уменьшение затрат						392			33290 447,04		9735 782,13	43026 229,17
Чистое изменение затрат на биотрансформацию						395						
в том числе:												
увеличение затрат						396						
уменьшение затрат						397						
Расходы будущих периодов						400			-96 058,66		-899,00	-96 967,66
<b>Операции с финансовыми активами и обязательствами</b> (стр. 420 - стр. 510)						410	935 396,51		7140 882,25		-86 147,55	7990 131,20
<b>Операции с финансовыми активами</b> (стр. 430 + стр. 440 + стр. 450 + стр. 460 + стр. 470 + стр. 480)						420	-2587 789,29		-46248 784,47		693 516,78	-48143 056,93
Чистое поступление денежных средств и их эквивалентов						430	130 206,71		-615 040,22		137 484,65	-347 348,86
в том числе:												
поступление денежных средств и их эквивалентов						431	3917 430,00		55191 750,01		18398 850,55	77508 030,56

выбытие денежных средств и их эквивалентов	432	610	3787 223,29	55806 790,23	18261 365,90	77855 379,42
<b>Чистое поступление ценных бумаг, кроме акций</b>	440					
в том числе:						
инструментов	441	520				
инструментов	442	620				
450						
<b>Чистое поступление акций и иных финансовых инструментов</b>						
в том числе:						
увеличение стоимости акций и иных финансовых инструментов	451	530				
уменьшение стоимости акций и иных финансовых инструментов	452	630				
460						
<b>Чистое предоставление займов (ссуд)</b>						
в том числе:						
увеличение задолженности по предоставленным займам (ссудам)	461	540				
уменьшение задолженности по предоставленным займам (ссудам)	462	640				
470						
<b>Чистое поступление иных финансовых активов</b>						
в том числе:						
увеличение стоимости иных финансовых активов	471	550				
уменьшение стоимости иных финансовых активов	472	650				
480			-2717 996,00	-45633 744,25	556 032,13	-47795 708,12
<b>Чистое увеличение дебиторской задолженности</b>						
в том числе:						
увеличение дебиторской задолженности	481	560	1198 098,00	15148 273,44	12575 846,42	28922 217,86
уменьшение дебиторской задолженности	482	660	3916 094,00	60782 017,69	12019 814,29	76717 925,98
<b>Операции с обязательствами (стр. 520 + стр. 530 + стр. 540 + стр. 550 + стр. 560)</b>	510		-3523 185,80	-53389 666,72	779 664,34	-56133 188,18
<b>Чистое увеличение задолженности по внутренним привлеченным займам</b>	520					
в том числе:						
увеличение задолженности по внутренним привлеченным займам	521	710				
уменьшение задолженности по внутренним привлеченным займам	522	810				
530						
<b>Чистое увеличение задолженности по внешним привлеченным займам</b>						
в том числе:						
увеличение задолженности по внешним привлеченным займам	531	720				
уменьшение задолженности по внешним привлеченным займам	532	820				
540			-778 434,41	781 366,63	73 043,68	75 975,90
<b>Чистое увеличение прочей кредиторской задолженности</b>						
в том числе:						
увеличение прочей кредиторской задолженности	541	730	4403 376,92	71048 365,38	11937 412,77	87389 155,07
уменьшение прочей кредиторской задолженности	542	830	5181 811,33	70266 998,75	11864 369,09	87313 179,17
<b>Чистое изменение доходов-будущих периодов</b>	550	x	-2714 100,00	-54692 227,29	598 737,24	-56807 590,05
<b>Чистое изменение резервов предстоящих расходов</b>	560	x	-30 651,39	521 193,94	107 883,42	598 425,97

Руководитель  Плотников Юрий Германович (расшифровка подписи) Главный бухгалтер  В.Г. Атаманова (расшифровка подписи)

Централизованная бухгалтерия  (подпись) Бу и Центр финансов, ассек. упренг. приг. кучинур. и спортс (расшифровка подписи)

Руководитель (уполномоченное лицо)  Н.О. Гурекова (подпись) (наименование, ОГРН, ИНН, КПП, местонахождение)

Исполнитель  (подпись) Атаманова В.Г. (расшифровка подписи)

Руководитель (расшифровка подписи) Атаманова В.Г. (расшифровка подписи)

(подпись) (расшифровка подписи) (номер телефона, e-mail)

2024 г.